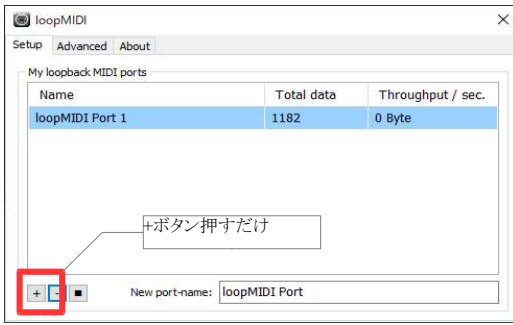


## 1 LoopMidiのインストール

<https://canplay-music.com/2019/12/14/loopmidi/>



## 2 Cakewalk by BandLab(無料)のインストール

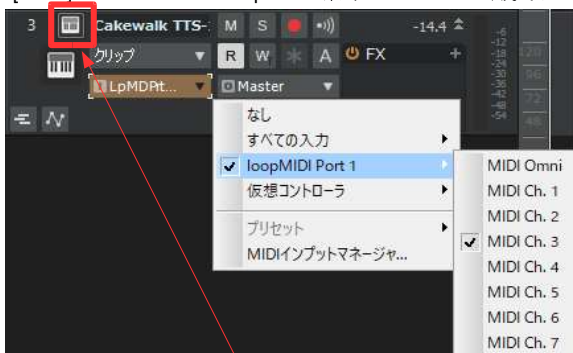
<https://1176fire.com/cakewalk-by-bandlab-howto-install/>

基本的な使い方は下記YouTubeで詳しく紹介されている

<https://www.youtube.com/playlist?list=PL6nzaE3Wyg2h2EeroObiqcALZKJArx9G>

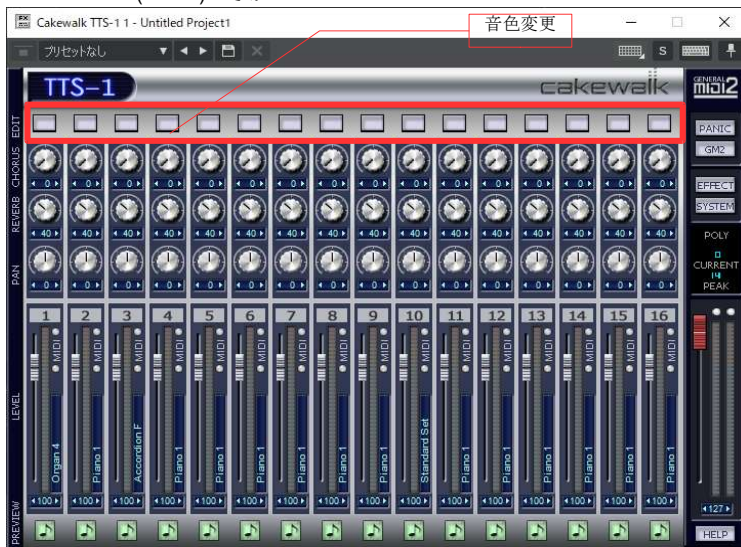
### 1 [挿入]-[プラグインシense]-[Cakewalk TTS-1]

### 2 [Omni]ってとクリックしてLoopMidiで作成したMidiポートと、使用するチャンネルを指定。



### 3 音色を変更する場合

プラグインシense(TTS-1)を起動



※

Processingで指定するチャンネルは0~15で上の設定とズレているので注意。